

# 河海大学研究生课程在线平台操作指南（学生版）

受新一轮新冠疫情的影响，根据我校有关安排，2021年秋季学期推迟返校并按计划开展线上教学。充分利用**河海大学研究生课程在线平台**不开学、先开课，尽量保证教学活动的正常开展，共同打好这场“抗疫战”！

在疫情期间，河海大学研究生课程在线平台将为全校师生提供在线教学服务，包括线上学习（观看教学视频、答疑、作业、测验等）、观看速课（微视频）学习、同步课堂学习、直播学习和相关技术服务，旨在利用电脑、手机、网络等现有设备开展教学活动。

河海大学研究生院课堂在线平台包含电脑端（网址：<http://gshhu.fanya.chaoxing.com>）和手机端（学习通APP）两部分，电脑端和手机端可自动实现资源、数据、功能同步，有效保证师生使用习惯的一致性。

河海大学研究生课程在线平台已无缝对接超星电子图书、电子期刊、学术视频等数据库，为教师备课、学生拓展学习提供资源支撑。

# 1 登录



电脑端访问网址：<http://gshhu.fanya.chaoxing.com>

初次登录方式：

点击“登录”按钮，输入账号（学号）和初始密码（s654321s）登录。

登录后请绑定手机号并修改密码。再次登录时，电脑端、学习通均可使用该手机号和密码登录。

如果已在学习通登录并绑定学号，登录密码为修改后的密码，支持学号、手机号两种登录方式。



# 1 登录

手机上下载并安装学习通APP：

扫描右方二维码或在手机应用市场中搜索“学习通”进行下载。

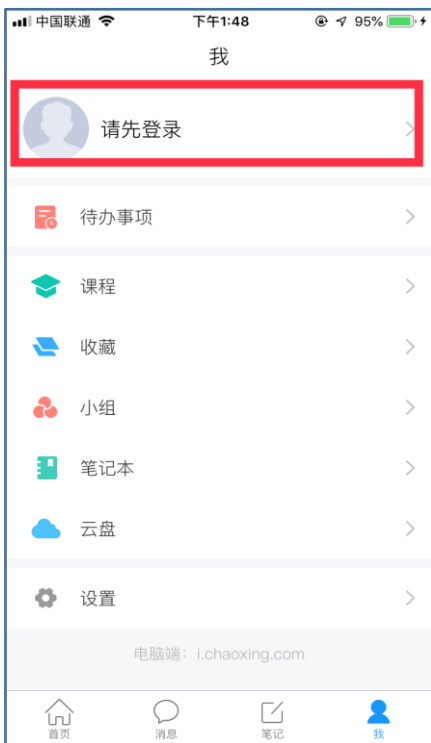


手机端

**初次登录者：**点击右下方的“我”进入“登录”页面，选择“新用户注册”，输入手机号获取验证码并设置自己的密码，然后填写学校名称、输入自己的学号、姓名进行信息验证。

**（注意：信息验证一定不可跳过，学校名称是“河海大学研究生院”，不能使用简写或具体到学院）**

**如果已在电脑端登录并绑定手机号，则可直接使用手机号登录。**

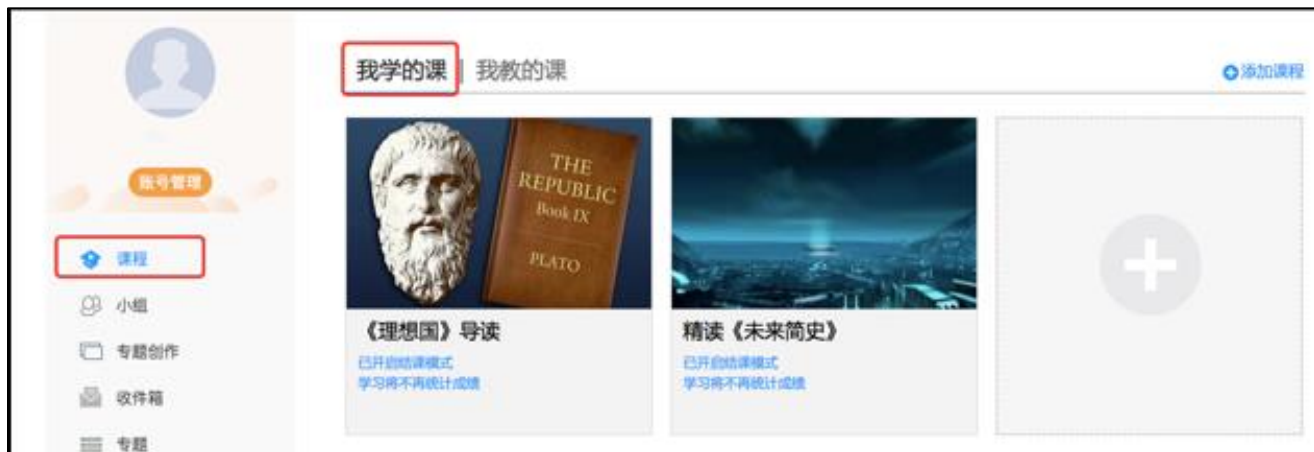
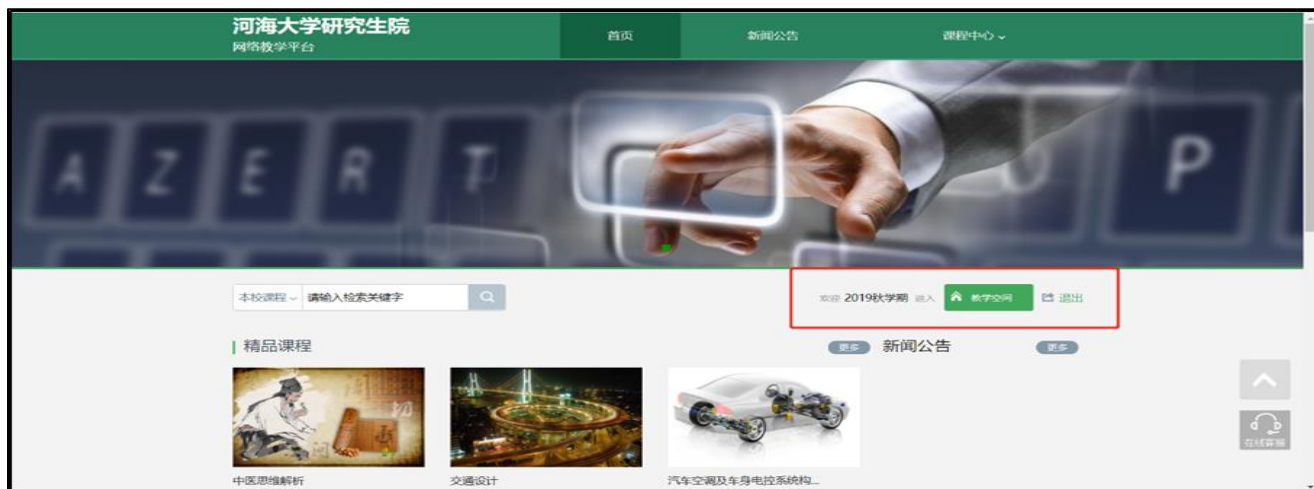


该步骤不可跳过

## 2 进入课程和班级

学生登录后进入自己的“学习空间”，可在“我学的课”中找到教师的课程，点击课程封面，进入班级进行课程内容学习。

**注意：如果在“我学的课”里找不到课程，是因为任课老师还未导入选课名单；待老师导入名单后方可显示相应课程！**



电脑端的课程和学习通的课程互通，登录学习通可以在“我”中找到课程及所在班级。




### 3 在线学习方式一：线上学习

学生进入课程后，可查看教师提供的课程内容、资料，并且完成教师发布的在线学习任务、学习要求、作业、测验等，并可以在线提问、讨论。




## 4 在线学习方式二：观看速课（微视频）学习

教师根据教学目的和要求，录制速课（微视频），学生通过“消息”点击速课，观看老师录制的教学视频内容。



## 4 在线学习方式三：同步课堂学习

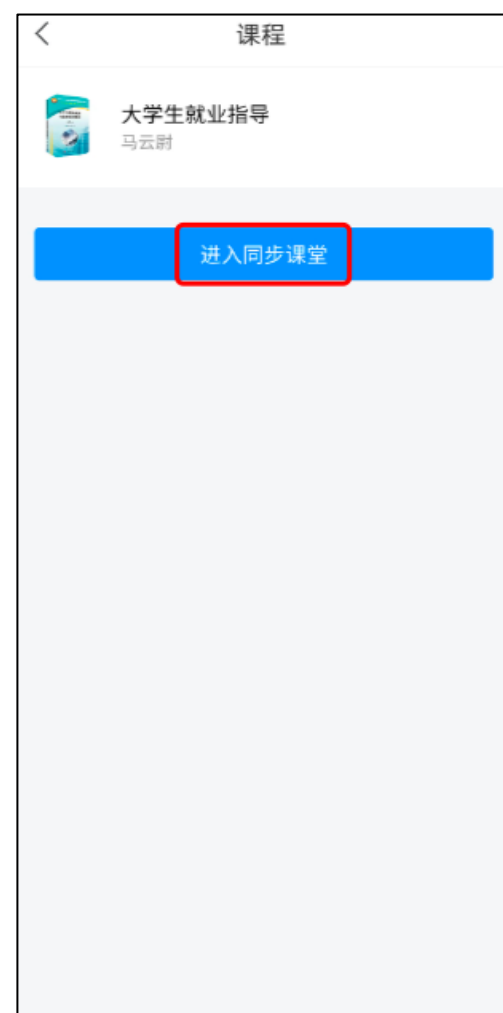
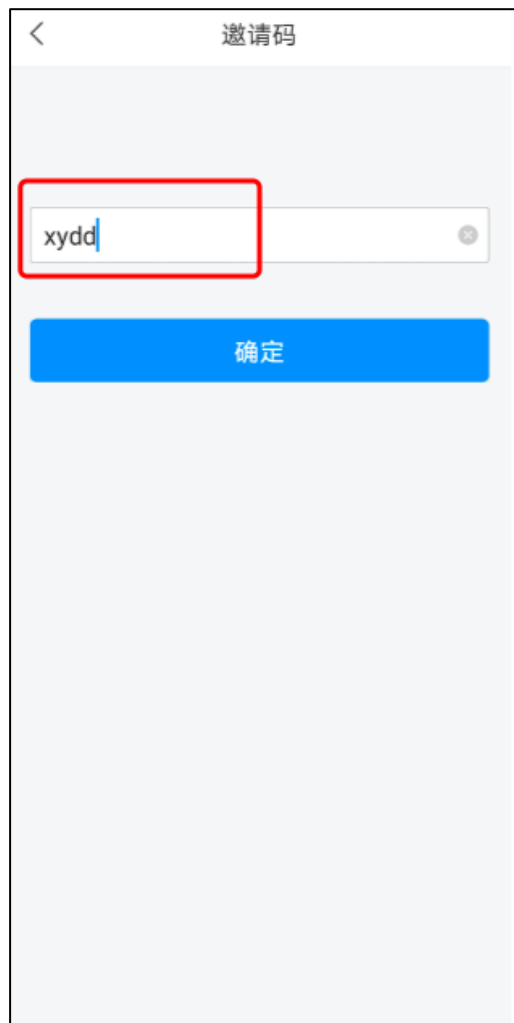
教师根据教学目的和要求，可以开启同步课堂，电脑端使用方式：打开教师提供的电脑端网址，可同步听到教师的授课内容的PPT+讲课声音。





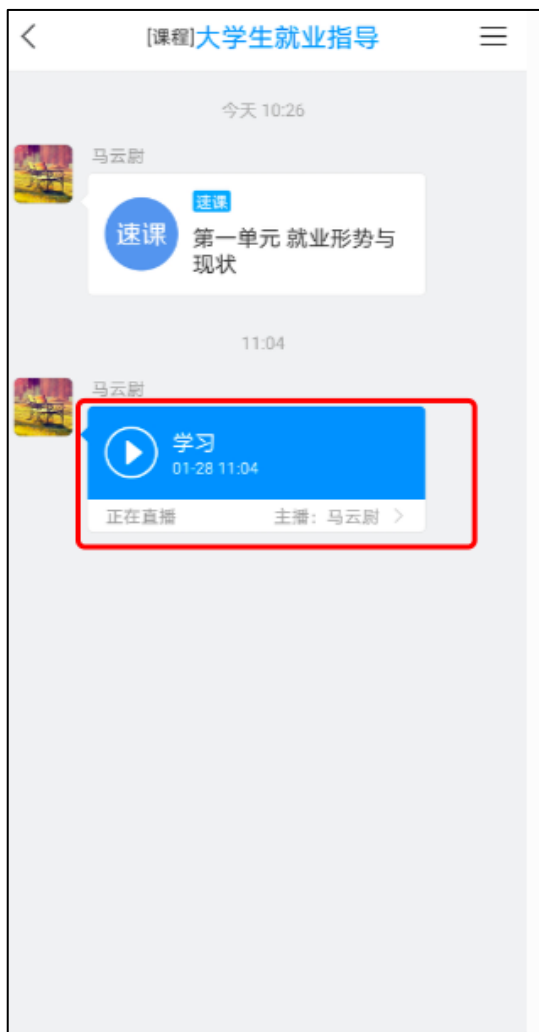
## 4 在线学习方式三：同步课堂学习

手机端使用方式：在学习通首页输入教师提供的同步课堂邀请码，进入同步课堂，即可同步听到教师的授课内容的PPT+讲课声音。



## 4 在线学习方式四：直播学习

教师如果开启直播教学，学生可在消息中点击直播，进入直播界面，可以观看直播并进行文字互动，如果教师选择了“允许回看”，可以在直播结束后，回看直播内容。



如您在使用中如遇到技术问题，可通过以下方式寻求支持：

答疑QQ群：616200173（由于容纳人数有限，问题解决后请及时退出该群）

**河海大学课程在线平台为特殊时期  
在线教学提供支持！**